

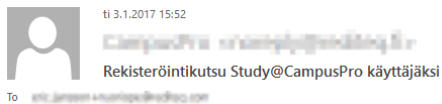
Study@CampusPro käyttöönotto

Rekisteröityminen

Voit luoda palveluun oman käyttäjätunnuksesi ja salasanasi.

Lähetämme sinulle sähköpostin, jossa on linkki ja ohjeet palvelun käyttäjätunnuksen luomiseen. Jos sinulla on samalla sähköpostiosoitteella jo ennestään tunnus *Studyyn*, järjestelmä ohjaa sinut käyttämään samaa tunnusta tähänkin koulutukseen.

1. Saat rekisteröintikutsun sähköpostiisi.



Esittelyoppilaitos - Alla SopimusPro on kutsunut sinut Study@CampusPro-järjestelmän käyttäjäksi.

Study@CampusPro on verkkopalvelu aikuiskoulutuksien hallintaan, sitä käyttää sekä opiskelijat, ohjaajat ja koulutuksenjärjestäjä. Sinut on kutsuttu luomaan käyttäjätili tähän palveluun otsikosta mainitusta järjestäjästä. Voi olla että olet jo aikaisemmin käyttänyt Study@CampusPro jolloin sinulla on mahdollisuus liittää tämän koulutuksen hallinta sinun tiliin. Luodaksesi tilin, seuraa ohjeet ja klikkaa kutsun linkkiä.

Ohjeet

- Mikäli sinulla ei ole vielä käyttäjätiliä, klikkaa rekisteröintikutsun linkkiä ja rekisteröi itsellesi uusi käyttäjätili sinisestä napista.
- Mikäli sinulla on jo olemassa käyttäjätili järjestelmään, klikkaa rekisteröintikutsun linkkiä, valitse hamaa nappia, kirjaudu järjestelmään ja vahvista uuden koulutuksen yhdistäminen käyttäjätiliisi.
- Mikäli luot tilin käyttäen toista sähköpostiosoitetta kuin tämä, sinut pyydetään vahvistamaan sähköpostiosoitettasi.

Rekisteröintikutsu

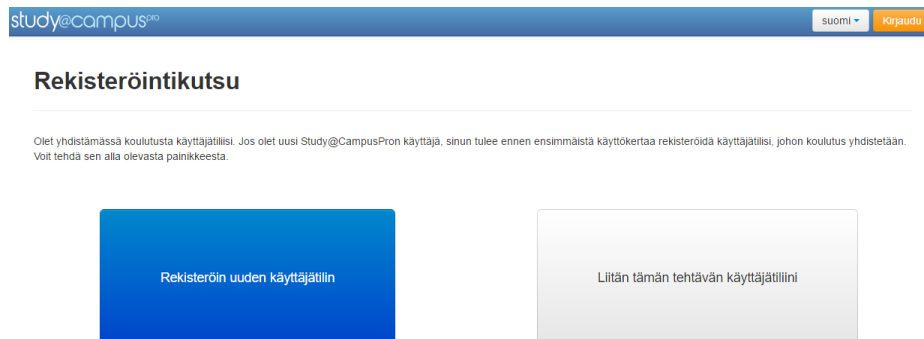
[https://alla.sopimuspro.fi/tyhdytkone/Kukaan/Valinta?token=020VedfNEJNSH2G24MhEV7IGvGfZNQp4YmRYDZQem80TjbbKZhdGHS3RWZGRVtGCTeWfEwThfAJDZUEKXkKOWMLK3Y58B8dU](#)

Mikä on rekisteröintikutsu?

Rekisteröintikutsu generoidaan kun koulutuksenjärjestäjä lisää sinut koulutukseen ja pyytää sinut käyttämään Study@CampusPro koulutuksen hallintaan. Sinun Study@CampusPro tili on henkilökohtainen ja voit kytkeä useampi koulutus, useammasta koulutuksenjärjestäjästä, samaan tiliin.

Terveisin
Study@CampusPro ylläpitötiimi
tuki@rediteq.fi

2. Avaa linkki selaimessa.



3. Valitse sininen Rekisteröin uuden käyttäjän -painike luodaksesi uusi tili.

Jos sinulla on jo ennestään tili *Studyyn* toisella sähköpostilla ja haluat käyttää sitä, valitse harmaa **Liitän tämän tehtävän käyttäjätiliini** -painike sekä kirjaudu sisään tunnuksillasi.

Jos sinulla on jo tili samalla sähköpostilla, johon sait kutsun, avautuu sivu, joka ohjaa sinut kytkemään tilit yhteen.

Rekisteröinti

Täytä alla olevat kentät ja paina "Rekisteröidy"-painiketta.

Etunimi

Sukunimi

Sähköpostiosoite

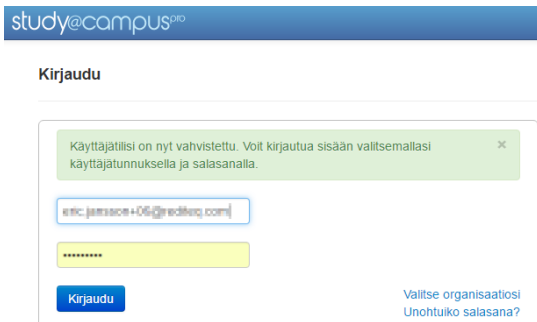
Käyttäjätunnus

Salasana

Salasanan vahvistus

Rekisteröidy

4. Täydennä tietosi. Nimesi ja sähköpostiosoitteesi on jo esitetyt. Valitse käyttäjätunnus ja salasana. Voit käyttää sähköpostiosoitetta TAI käyttäjätunnusta kirjautuessa. Jos tässä vaiheessa vaihdat sähköpostiosoitteesi, saat vielä annettuun sähköpostiin vahvistuslinkin, joka sinun pitää vahvistaa.



study@campus^{OP}

Kirjaudu

Käyttäjätiliisi on nyt vahvistettu. Voit kirjautua sisään valitsemallasi käyttäjätunnuksella ja salasanalla. ✕

Kirjaudu

Valitse organisaatiosi
Unohtuiko salasanasi?

5. Käyttäjätiliisi on valmis ja voit kirjautua palveluun!